



*Ministero della Salute*

**GUIDA ILLUSTRATIVA**

**Versione 1.0**



ISTITUTO ZOOPROFILATTICO SPERIMENTALE  
DELLA LOMBARDIA E DELL'EMILIA ROMAGNA  
"BRUNO UBERTINI"  
ENTE SANITARIO DI DIRITTO PUBBLICO



# Guida per OPERATORE e suoi delegati



Ai sensi del Regolamento UE 429/2016 l'operatore è definito come:

*Qualsiasi persona fisica o giuridica responsabile di animali o prodotti, anche per un periodo limitato, eccetto i detentori degli animali dal compagnia e i veterinari.*



# DELEGATO



**Delegato da operatore:** figura delegata dall'operatore responsabile degli animali, che ha solo la possibilità di visualizzazione dei cruscotti degli allevamenti afferenti allo stesso operatore



1. SITO [WWW.CLASSYFARM.IT](http://WWW.CLASSYFARM.IT) – SEZIONE OPERATORE E SUOI DELEGATI in cui è spiegato il percorso ed i documenti da compilare e caricare in ClassyFarm al fine di recepire l'autorizzazione all'accesso
2. **ACCESSO AL SISTEMA CLASSYFARM (Da VetInfo)**, sono distinte tre aree:
  1. **AREA OPERATORE**
  2. **AREA DELEGATO DA SINGOLO OPERATORE**
  3. **AREA DELEGATO DA PIU' OPERATORI**

**L'operatore può delegare un referente per la visualizzazione delle informazioni contenute nei cruscotti e nei report.**



# 1 . SITO [WWW.CLASSYFARM.IT](http://WWW.CLASSYFARM.IT)



Ministero della Salute



[Cosa è ClassyFarm](#)

[Come registrarsi a ClassyFarm](#)

[Veterinario aziendale](#)

[Veterinario ufficiale](#)



## OPERATORE E SUOI DELEGATI







# 2 . SISTEMA CLASSYFARM



**CLASSYFARM**

Benvenuto in ClassyFarm

Seleziona il ruolo con cui accedere:

 Amministratori ClassyFarm	 Ministero della Salute	 Regioni e Province Autonome	 Servizi Veterinari	 Istituti Zooprofilattici Sperimentali	 Operatore	 Medici Veterinari Aziendali	 Medici Veterinari Incaricati	 Medici Veterinari Certificatori	 Delegato singolo operatore	 Delegato più operatori
-------------------------------	----------------------------	---------------------------------	------------------------	---	---------------	---------------------------------	----------------------------------	-------------------------------------	--------------------------------	----------------------------

Per qualsiasi tipo di informazione o per la segnalazioni di problemi tecnici, per il supporto e per il reclutamento seguono i contatti:

☎ 800 05 22 80  
✉ info@classyfarm.it

Ministero della Salute

© 2018, ClassyFarm. Tutti i diritti riservati.





# GUIDA ILLUSTRATA PER OPERATORE E DELEGATO



- RICHIESTA PROFILO OPERATORE
- NOMINA RUOLO DELEGATO DA SINGOLO OPERATORE
- NOMINA RUOLO DELEGATO DA PIU' OPERATORI
- ACCESSO RUOLO OPERATORE
- ACCESSO RUOLO DELEGATO DA SINGOLO OPERATORE
- ACCESSO E CARICAMENTO AUTORIZZAZIONI RUOLO DELEGATO DA PIU' OPERATORI



# PREMESSE



- Tutto il **materiale informativo** (guide, manuali, moduli, ecc.) è disponibile all'indirizzo [www.classyfarm.it](http://www.classyfarm.it)
- La presente guida è stata sviluppata per agevolare gli utenti Referenti di Filiera o Gruppo
- La presente guida intende fornire **istruzioni** passo-passo per l'accesso e l'utilizzo
- L'applicativo per la raccolta dati funziona direttamente con un internet *browser*, è **fortemente consigliato** utilizzare **Google Chrome aggiornato** all'ultima versione disponibile





# RICHIESTA PROFILO



## Operatore

La richiesta di accesso con la qualifica di Operatore deve essere redatta e trasmessa direttamente a [info@classyfarm.it](mailto:info@classyfarm.it) con le modalità e i documenti disponibili nella sezione OPERATORE E SUOI DELEGATI sul sito [www.classyfarm.it](http://www.classyfarm.it)



# RICHIESTA PROFILO



## Delegato da singolo operatore

La richiesta di accesso con la qualifica di Delegato da singolo operatore deve essere redatta e trasmessa al Ministero della Salute e in copia conoscenza a [info@classyfarm.it](mailto:info@classyfarm.it) con le modalità e i documenti disponibili nella sezione OPERATORE E SUOI DELEGATI sul sito [www.classyfarm.it](http://www.classyfarm.it)

Il Delegato da singolo operatore ha l'obbligo di comunicare, tramite i consueti canali sopracitati, il termine della delega



# RICHIESTA PROFILO



## Delegato da più operatori

La richiesta di accesso con la qualifica di Delegato da più operatori deve essere redatta e trasmessa al Ministero della Salute e in copia conoscenza a [info@classyfarm.it](mailto:info@classyfarm.it) con le modalità e i documenti disponibili nella sezione OPERATORE E SUOI DELEGATI sul sito [www.classyfarm.it](http://www.classyfarm.it)

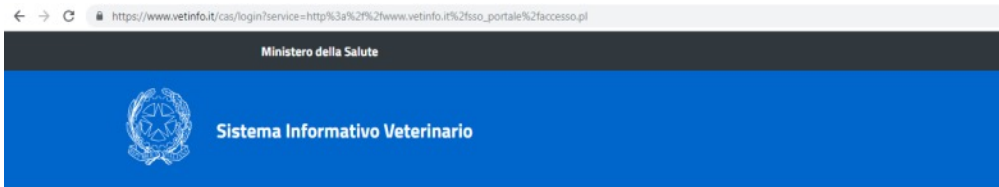
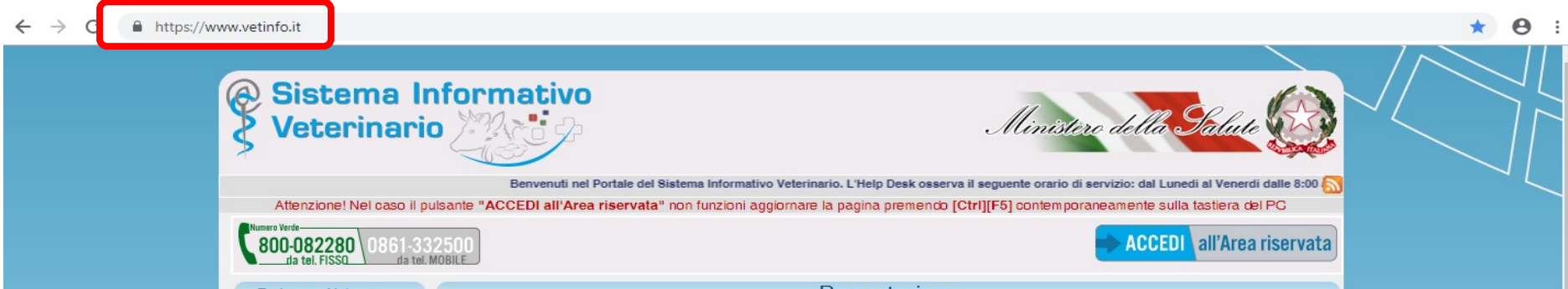
- Successivamente il Delegato da più operatori raccoglierà, caricherà e manterrà aggiornate le singole adesioni dei singoli operatori sul pannello predisposto come segue alla voce «**Selezione azienda**»



# LOGIN : visualizzazione



Collegarsi al sito: <https://www.vetinfo.it/>



Cliccare su «*ACCEDI all'Area riservata*» e, nella pagina che si aprirà, inserire le **credenziali** d'accesso che vi sono state fornite dal **Sistema Veterinario Informativo** (credenziali VetINFO)

Username: mario.rossi

Password: .....

LOGIN

Accedi con:  
Carta Nazionale dei Servizi (CNS)

Entra con SPID







# CLASSYFARM



**Selezionare  
ClassyFarm  
cliccando  
sull'omonimo  
pulsante...**

**ANAGRAFI**


- Bovini e Bufalini
- Ovini e Caprini
- Suini
- Avicoli
- Apicoltura
- Equidi
- Acquacoltura
- Circo
- Gestione Coordinate
- Interrogazione BDN

**CONTROLLI**

- SANAN
- Salmonellosi
- SINVSA
- Controlli
- ARS Alimentaria
- Classyfarm**
- Bluetongue
- West Nile Disease
- Prontuario
- Farmacosorveglianza

**EMERGENZE E RENDICONTAZIONI**

- SINZOO
- Rendicontazione
- SIMAN



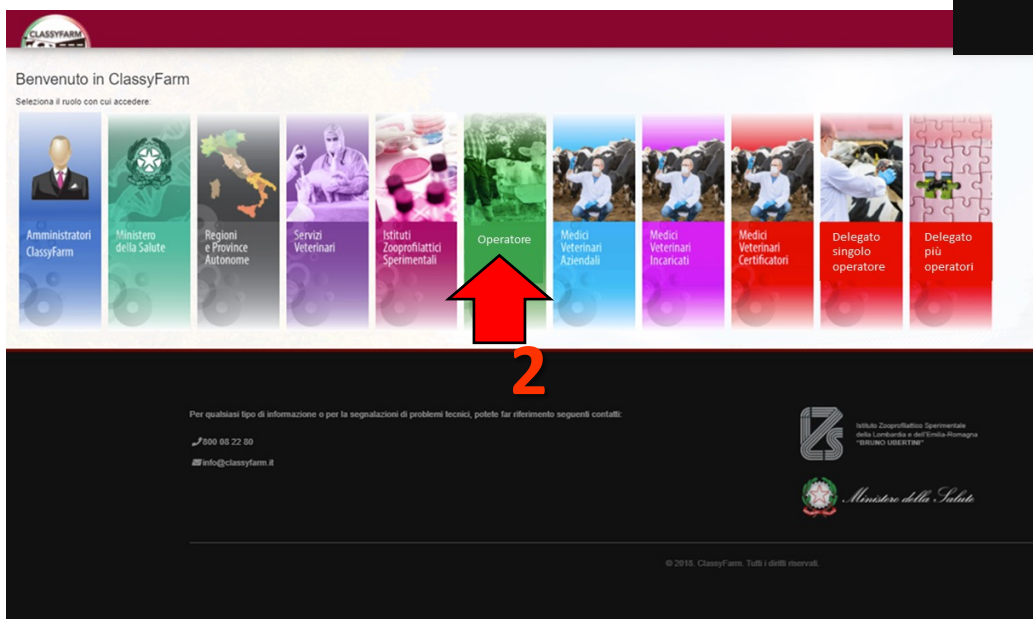
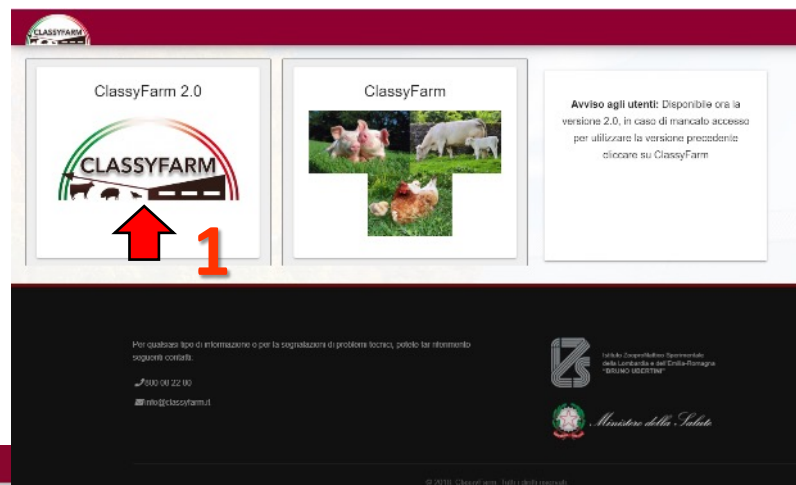





# Operatore



1. Cliccare su ClassyFarm 2.0
2. Scegliere il ruolo **Operatore**



N.b. In caso di attesa prolungata cliccare su aggiorna pagina





# SCELTA AMBIENTE

1. Cliccare su «**Dashboard**» per accedere alla [consultazione dei cruscotti](#)
2. Per scegliere preliminarmente il Veterinario aziendale o revocare la nomina

Nome utente e profilo scelto, cliccare qui per cambiare profilo

CLASSYFARM  
SISTEMA PER LA CATEGORIZZAZIONE DEL RISCHIO DEGLI ALLEVAMENTI IN AMBITO  
SANITÀ PUBBLICA VETERINARIA.

CONTINUA A LEGGERE

**Dashboard**  
Accesso all'area di Business Intelligence per la reportistica relativa al sistema ClassyFarm.

**Selezione Veterinario Aziendale**  
Selezione del medico veterinario aziendale.

**Log Attività**  
Visualizzazione di tutte le attività tracciate dal sistema.

Per qualsiasi tipo di informazione o per la segnalazione di problemi tecnici, potete far riferimento seguenti contatti:  
☎ 800 08 22 80  
✉ info@classyfarm.it

Istituto Zooprofilattico Sperimentale della Lombardia e dell'Emilia-Romagna "BRUNO UBERTINI"  
Ministero della Salute

© 2018, ClassyFarm. Tutti i diritti riservati.



# CRUSCOTTI - RISULTATI



Per accedere ai cruscotti interattivi:

- Entrare in VETINFO
- Selezionare ClassyFarm → ClassyFarm 2.0
- Selezionare il PROFILO
- **Cliccare su Dashboard**



Consulta la GUIDA AI CRUSCOTTI INTERATTIVI al seguente link: [www.classyfarm.it](http://www.classyfarm.it)

# SCELTA-REVOCA DEL VETERINARIO AZIENDALE

Per scegliere preliminarmente il Veterinario aziendale o revocare la nomina:

- Entrare in VETINFO
- Selezionare ClassyFarm → ClassyFarm 2.0
- Selezionare il PROFILO



1. **Cliccare su Selezione Veterinario Aziendale**

2. Alla voce **Dottore** cliccare, cercare e selezionare il professionista abilitato

**N.B. Il veterinario aziendale dovrà validare e caricare la documentazione come descritto nella relativa guida**

3. Cliccare **Conferma**

**N.B. Per revocare cliccare su  e poi su Conferma**

Scelta del Medico Veterinario Aziendale


Selezione un Medico Veterinario Aziendale per ogni allevamento

Cod. Allev.	Partita IVA	Codice Specie	Specie	Città	Indirizzo
195N	054	0122	SUINO		C. NA C.

Dottore

- v.tirab
- m.ros
- f.fruite
- p.pup
- s.frat

Problemi tecnici, potete far riferimento seguenti contatti:



Istituto Zooprofilattico Sperimentale della Lombardia e dell'Emilia-Romagna "BRUNO LIBERTINI"

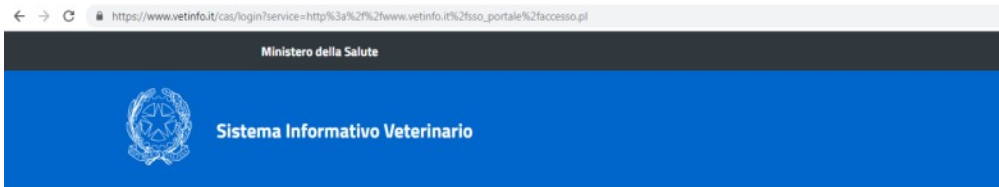
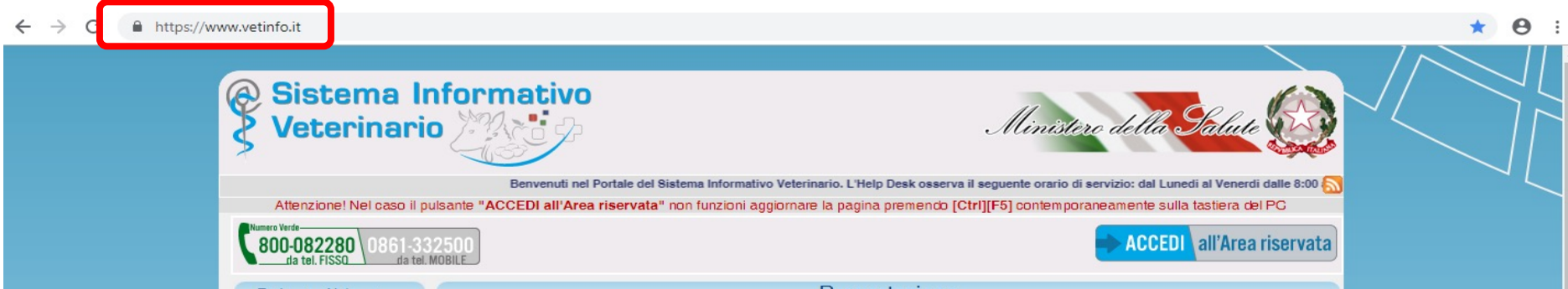




# LOGIN : visualizzazione



Collegarsi al sito: <https://www.vetinfo.it/>



Cliccare su «*ACCEDI all'Area riservata*» e, nella pagina che si aprirà, inserire le **credenziali** d'accesso che vi sono state fornite dal **Sistema Veterinario Informativo** (credenziali VetINFO)

Username: mario.rossi

Password: .....

Hai dimenticato la password?

LOGIN

Accedi con:  
Carta Nazionale dei Servizi (CNS)

Entra con SPID

SPID, il Sistema Pubblico di Identità Digitale, è il sistema di accesso che consente di utilizzare, con un'identità digitale unica, i servizi online della Pubblica Amministrazione e dei privati accreditati.  
Se sei già in possesso di un'identità digitale, accedi con le credenziali del tuo gestore.  
Se non hai ancora un'identità digitale, richiedila ad uno dei gestori.

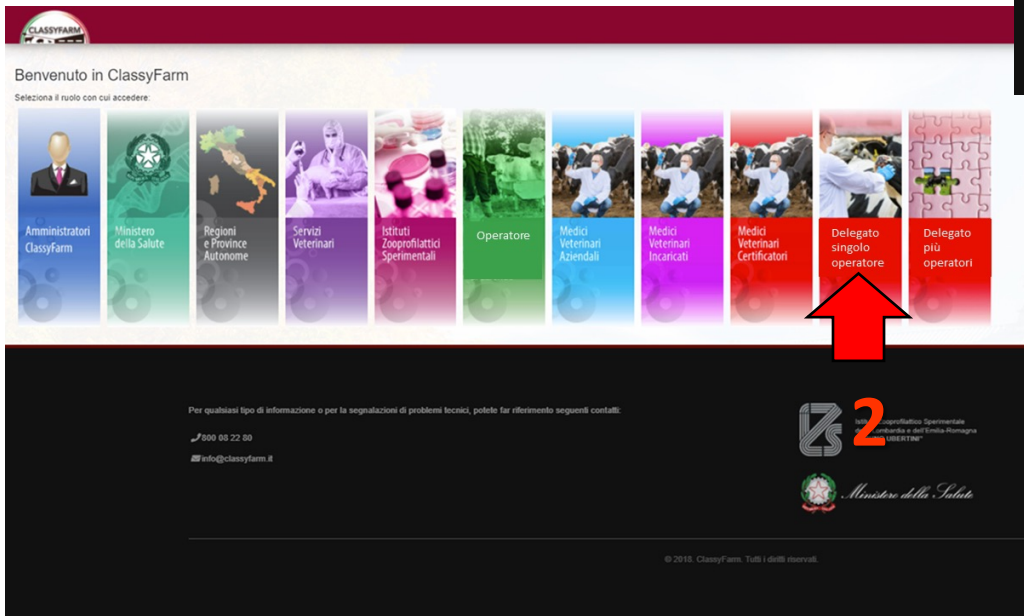
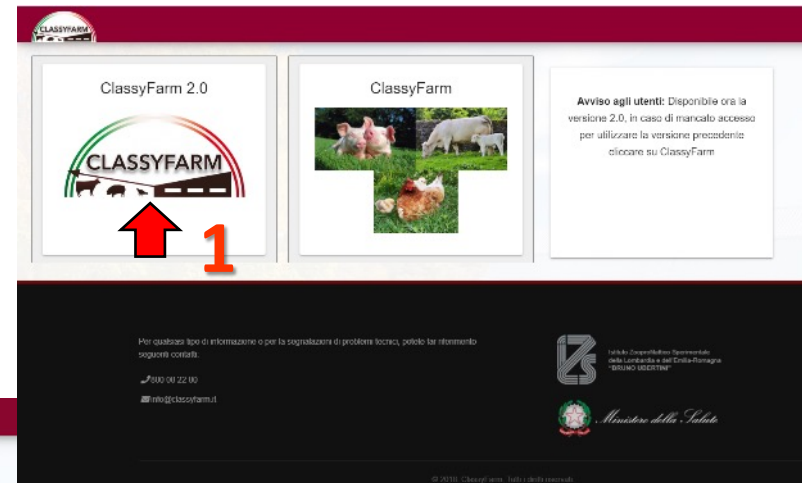





# Delegato da singolo operatore



1. Cliccare su ClassyFarm 2.0
2. Scegliere il ruolo **Delegato da singolo operatore**



N.b. In caso di attesa prolungata cliccare su aggiorna pagina





# SCELTA AMBIENTE



1. Cliccare su «**Dashboard**» per accedere alla [consultazione dei cruscotti](#)

Nome utente e profilo scelto, cliccare qui per cambiare profilo

**CLASSYFARM**  
SISTEMA PER LA CATEGORIZZAZIONE DEL RISCHIO DEGLI ALLEVAMENTI IN AMBITO SANITÀ PUBBLICA VETERINARIA.

**Dashboard**  
Accesso all'area di Business Intelligence per la reportistica relativa al sistema ClassyFarm.

**Log Attività**  
Visualizzazione di tutte le attività tracciate dal sistema.

Per qualsiasi tipo di informazione o per la segnalazioni di problemi tecnici, potete far riferimento seguenti contatti:  
800 08 22 80  
info@classyfarm.it

Istituto Zooprofilattico Sperimentale della Lombardia e dell'Emilia-Romagna "BRUNO UBERTINI"  
Ministero della Salute



# CRUSCOTTI - RISULTATI



Per accedere ai cruscotti interattivi:

- Entrare in VETINFO
- Selezionare ClassyFarm → ClassyFarm 2.0
- Selezionare il PROFILO
- **Cliccare su Dashboard**



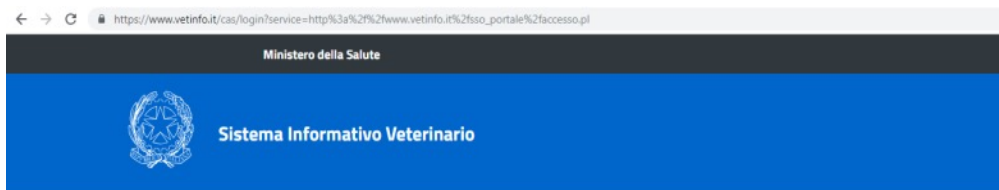
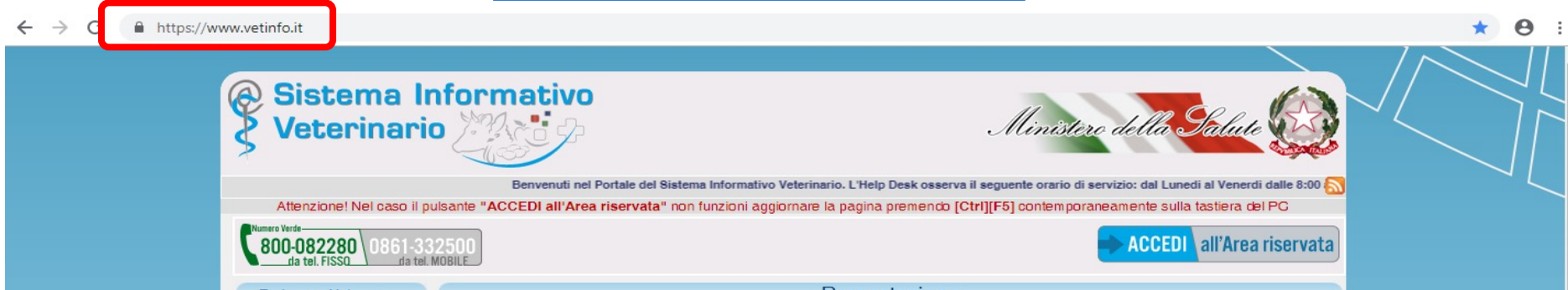
Consulta la GUIDA AI CRUSCOTTI INTERATTIVI al seguente link: [www.classyfarm.it](http://www.classyfarm.it)



# LOGIN



Collegarsi al sito: <https://www.vetinfo.it/>



Cliccare su «*ACCEDI all'Area riservata*» e, nella pagina che si aprirà, inserire le **credenziali** d'accesso che vi sono state fornite dal **Sistema Veterinario Informativo** (credenziali VetINFO)





# CLASSYFARM

**Selezionare  
ClassyFarm**  
cliccando  
sull'omonimo  
pulsante...

**ANAGRAFI**

- Bovini e Bufalini
- Ovini e Caprini
- Suini
- Avicoli
- Apicoltura
- Equidi
- Acquacoltura
- Circo
- Gestione Coordinate
- Interrogazione BDN

**CONTROLLI**

- SANAN
- Salmonellosi
- SINVSA
- Controlli
- ARS Alimentaria
- Classyfarm**
- Bluetongue
- West Nile Disease
- Prontuario
- Farmacosorveglianza

**EMERGENZE E RENDICONTAZIONI**

- SINZOO
- Rendicontazione
- SIMAN



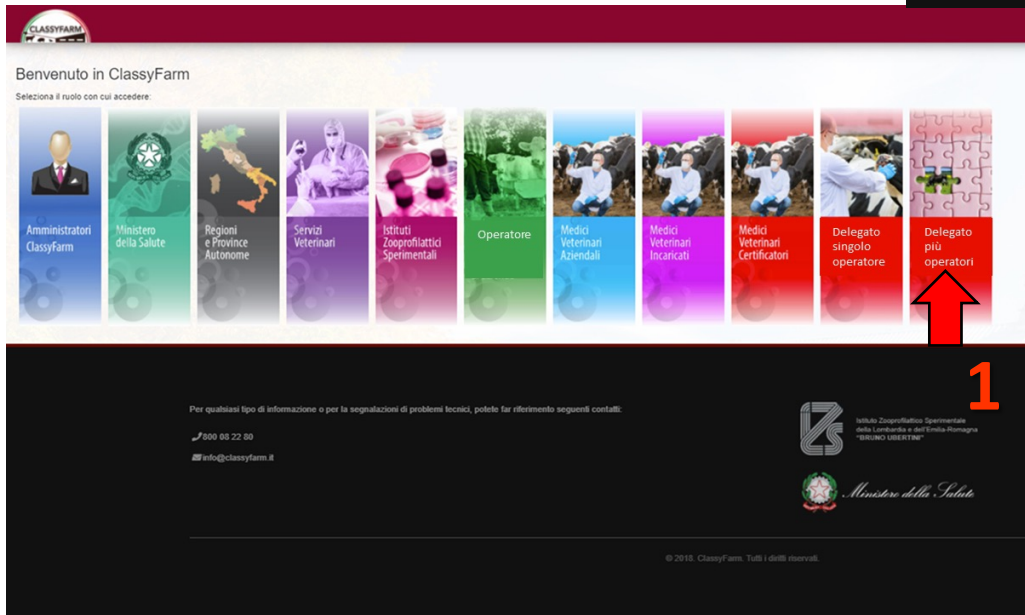
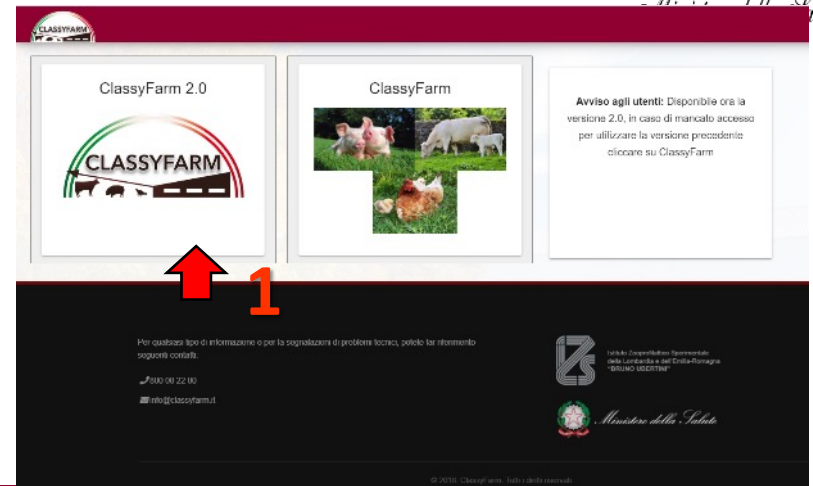





# Delegato da più operatori



1. Cliccare su ClassyFarm 2.0
2. Cliccare su **Delegato da più operatori**



N.B. In caso di attesa prolungata cliccare su aggiorna pagina





# SCELTA AMBIENTE



1. Cliccare su «**Selezione Azienda**» per [abbinarsi](#) all'allevamento
2. Cliccare su «**Dashboard**» per accedere alla [consultazione dei cruscotti](#)

Nome utente e profilo scelto, cliccare qui per cambiare profilo





# PRIMA DI INIZIARE



**Per poter visualizzare i dati per il Delegato da operatore, è necessario avere a disposizione i seguenti documenti (foto o scansione) per poter visualizzare i dati di ogni singolo allevamento che abbia dato formale delega:**

- Proprio documento di identità
- Documento di identità dell' operatore responsabile degli animali
- Modulo di delega compilato in ogni sua parte e firmato dall' operatore responsabile degli animali. (N.B. scansione originale firmata in un unico file)

Tale modulo è scaricabile dal sito [www.classyfarm.it](http://www.classyfarm.it)

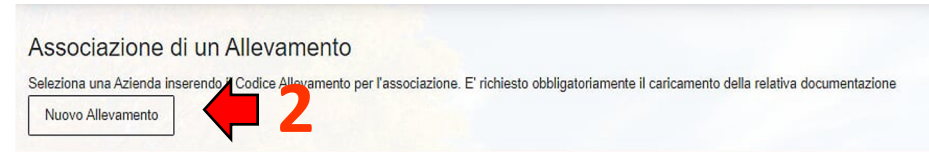
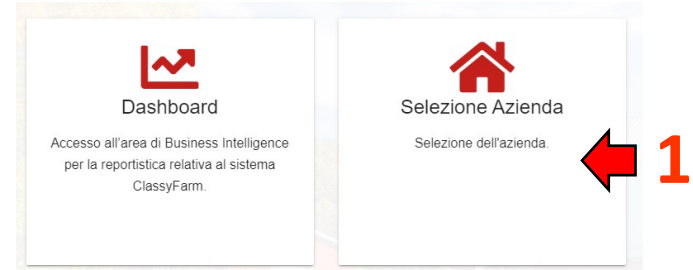


# CARICAMENTO DELEGA



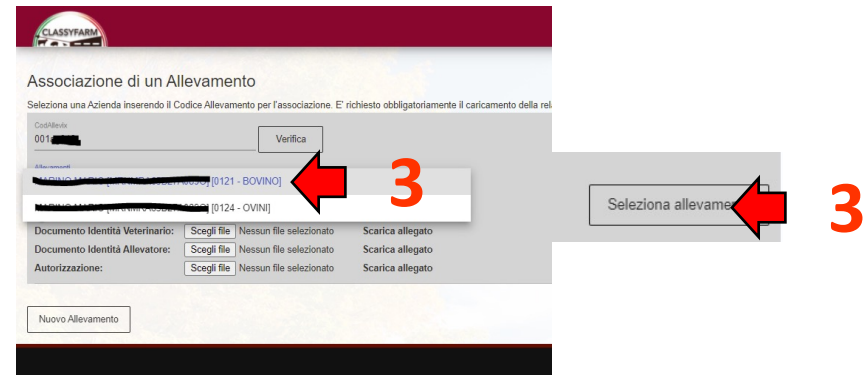
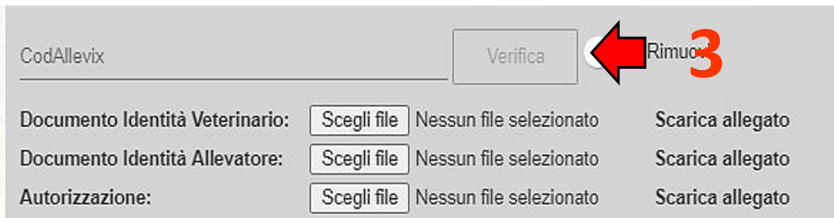
Come abbinarsi all'allevamento:

1. Una volta scelto il profilo, cliccare «**Selezione Azienda**»
2. Cliccare «**Nuovo Allevamento**»



3. Inserire il **codice aziendale** , cliccare «**Verifica**»

Cliccando su «**Dettagli**» è possibile verificare i dati dell'allevamento (Ragione sociale, Partita IVA, Indirizzo, ecc.) (**N.B. se presenti più di un allevamento, SELEZIONARE l'allevamento desiderato dall'elenco proposto per il codice aziendale**)







# CARICAMENTO DELEGA



Come abbinarsi all'allevamento:

1. Caricare tutti **documenti** richiesti:

- Documento di identità del Delegato operatore
- Documento di identità dell'Operatore responsabile degli animali
- Modulo di autorizzazione («Modulo di delega dell' Operatore responsabile degli animali al Delegato operatore»)

2. Cliccare «**Conferma**» (N.B. il tasto si colora in amaranto «Attivo» quando sono stati caricati tutti i documenti richiesti)

The screenshot shows a web interface for document upload. At the top, there is a 'CodAllevix' field, a 'Verifica' button, and a 'Rimuovi' toggle switch. Below this, there are three rows of document upload fields:

Documento Identità Veterinario:	Scegli file	Nessun file selezionato	Scarica allegato
Documento Identità Allevatore:	Scegli file	Nessun file selezionato	Scarica allegato
Autorizzazione:	Scegli file	Nessun file selezionato	Scarica allegato

A red box highlights the 'Scegli file' buttons and the 'Nessun file selezionato' status for all three rows. A red arrow points to the 'Scegli file' button for the 'Documento Identità Allevatore' row, with a red '1' next to it. Below the upload fields, there is a 'Nuovo Allevamento' button on the left and a 'Conferma' button on the right. A red arrow points to the 'Conferma' button, with a red '2' below it.



2





# CRUSCOTTI - RISULTATI



Per accedere ai cruscotti interattivi:

- Entrare in VETINFO
- Selezionare ClassyFarm → ClassyFarm 2.0
- Selezionare il profilo
- **Cliccare su Dashboard**



Consulta la GUIDA AI CRUSCOTTI INTERATTIVI al seguente link: [www.classyfarm.it](http://www.classyfarm.it)



# CONTATTI



## INDIRIZZO E-MAIL ASSISTENZA

→ [info@classyfarm.it](mailto:info@classyfarm.it)

→ Risposta entro 3 giorni lavorativi

## NUMERO TELEFONICO ASSISTENZA

→ **800-082280**

→ Seguire la procedura guidata

→ Orari: LUN – VEN dalle 10:00 alle 16:00



# VERSIONI



**VERSIONE 1.0 (05/07/2021)**